レンタルサロン・シェアサロン

# ist Village イスト・ヴィレッジ

Tel 03-3866-5677

電話受付時間 09:30~18:00 ( 平日 )
利用可能時間 10:00~22:00 ( 平日 / 土日祝日 )

## 馬喰横山駅の経路
## （新宿方面からお越の方）

JR 総武線側の「２」番出口を目指します。
（「Ａ２」ではありませんので、ご注意ください。）
まずは、「横山町方面改札」を目指します！

**※下り線は「本八幡方面行」になります。**
**8 両編成は 4 両目。10 両編成は 6 両目にお乗りいただくと、**
**最短ルートで向かうことができます。**

1. 「横山町方面改札」に向かいます。



2. 吊り看板のとおり進みます。



3.　上りエスカレーターにのります。



4.　エスカレーターを降り、踊り場を矢印の方向に進みます。

5. 階段を上りきると、「横山町方面改札」が見えます。



6. 改札を出て左に曲がります。

7. まっすぐ進みます。

8. 突きあたりのコンビニエンスストア「NEWDAYS」を、左に曲がります。

9. まっすぐ進みます。

10．突き当りの2番出口の看板を、右に曲がります。

11．階段を上ります。

12. 階段を上りきり、地上に出たら左に曲がります。

13.　左手の「ミニストップ」を、左に曲がります。



14. オレンジ色の建物のハンバーグ＆とんかつ「三福亭」が左手にありますので、まっすぐ進みます。



15. しばらく進むと、左の角に「泰岳ビル」があります。さらにまっすぐ進みます。

16. 右手に「エトワール海渡商品部」の看板が見えます。

17. さらにまっすぐ進むと、左手に「パーキング」があります。

18.「小要歯科」の看板があります。まっすぐ進みます。

19. 突き当りの花壇を左に曲がります。

20.「イスト・ヴィレッジ東京」が見えます。赤丸のついたビルです。

21．横断歩道を渡り、左へ進みます。もうすぐ到着です。



22. 赤レンガ色の建物がレンタルサロン「イストヴィレッジ東京」です。
矢印の先が入口です。

23. 花壇と看板の横の通路を通り、エレベーターで 6 階に上がります。

24. エレベーターを 6 階で降り、右手がサロンの受付です。